

LBX



 **LEXUS**
EXPERIENCE AMAZING

LBX


Lexus est leader de l'électrification des véhicules de luxe depuis près de 20 ans. Plus de 3 millions de Lexus Hybrides* circulent actuellement sur les routes du monde entier. Nos voitures se distinguent par leur design audacieux, leur sophistication et leur qualité maintes fois primée.

Cela fait notre fierté. Pour nous, les performances ne se résument toutefois pas à des chiffres, et l'électrification ne se résume pas à des batteries et des moteurs. C'est une chance de définir une nouvelle forme de plaisir de conduite. Un plaisir qui améliore le quotidien, où chaque trajet est synonyme de confiance, de maîtrise et de confort.

Découvrez le Nouveau LBX. Notre voiture la plus compacte à ce jour, avec un caractère informel et une conduite dynamique, conçue pour refléter votre style de vie. Le Nouveau LBX est la dernière preuve de notre engagement à rendre le quotidien extraordinaire. Il vous suffira de conduire le LBX pour comprendre à quoi nous aspirons.

Découvrez « Lexus Electrified** ».

* Les modèles « hybrides auto-rechargeables » combinent un moteur à essence avec un ou plusieurs moteurs électriques. Les batteries tirent parti de l'énergie du moteur thermique pour se recharger.
** « Lexus Electrified » L'électrification selon Lexus.



04.
L'EXCEPTIONNEL
COMME STANDARD

08.
LBX ELEGANT

10.
LBX RELAX

12.
LBX EMOTION

14.
LBX COOL

16.
CONNECTIVITÉ

18.
MODÈLE

20.
COULEURS

22.
ATMOSPHÈRES

28.
PRINCIPAUX ÉQUIPEMENTS

34.
TECHNOLOGIE

44.
ACCESSOIRES

46.
ÉQUIPEMENTS

52.
CARACTÉRISTIQUES
TECHNIQUES

54.
L'EXPERIENCE LEXUS

« Afin d'infirmer l'idée préconçue selon laquelle 'ce qui est petit est inférieur', nous avons créé une voiture de luxe électrifiée** qui est extrêmement naturelle à conduire avec un design à la fois dynamique et élégant. »

KUNIHICO ENDO INGÉNIEUR EN CHEF DU LBX

L'EXCEPTIONNEL COMME STANDARD

LE NOUVEAU LBX VOUS CAPTIVE DÈS LE PREMIER REGARD,
AVEC SON DESIGN FUSELÉ ET SES LIGNES DYNAMIQUES.

Avec le LBX, nous avons entrepris de redéfinir ce que peut être une voiture compacte. Toutefois, certaines choses ne changent pas : le LBX est avant tout une Lexus. Vous remarquerez un style audacieux, une conduite raffinée et dynamique, une motorisation hybride auto-rechargeable* ainsi qu'un niveau de luxe hors norme.

UNE VOITURE, QUATRE ATMOSPHÈRES

Quatre atmosphères distinctes vous permettent de choisir le LBX qui traduit le mieux votre personnalité. La subtilité sophistiquée d'ELEGANT et l'intemporalité de RELAX, ou l'exaltation dynamique d'EMOTION et l'individualité de COOL.

DYNAMIQUE DE CONDUITE

Nous avons conçu le groupe motopropulseur hybride auto-rechargeable* du LBX en partant de zéro, dans le but d'augmenter à la fois la puissance et les économies de carburant. Le résultat ? Une signature de conduite réactive qui permet une conduite 100% électrique en milieu urbain et une grande maniabilité sur route. Le tout sans l'angoisse de l'autonomie associée à certains véhicules 100% électriques. Et même s'il s'agit d'une voiture compacte, le LBX est doté d'une technologie de pointe. Les systèmes d'aide à la conduite, dont le Lexus Safety System +, prennent le relais si nécessaire, vous laissant apprécier le trajet.

LBX. Tout ce que vous attendez d'une Lexus.

* Combinant la puissance d'un moteur thermique très efficace et d'un ou plusieurs moteurs électriques, les Lexus hybrides autorechargeables se rechargent elles-mêmes pendant que vous roulez, ralentissez ou freinez, ce qui signifie que vous ne devez jamais les brancher ni vous inquiéter de l'autonomie de la batterie. Plus d'informations sur www.lexus.fr/hybride

** « Électrification » et « électrifié » font référence à une série de motorisations dont certaines utilisent de l'essence en plus de l'électricité.

Le Lexus Safety System + ne doit en aucun cas remplacer vos aptitudes de conduite. Veuillez lire attentivement les instructions avant d'utiliser le système. N'oubliez pas que le conducteur est toujours responsable de la sécurité. Ces spécifications et équipements sont sujets à modification pour satisfaire aux conditions et exigences locales. Veuillez vous renseigner auprès de votre concessionnaire agréé Lexus local.





LBX Cool 2WD



LBX ELEGANT

UNE ÉLÉGANCE QUI FERA TOURNER BIEN DES TÊTES

C'EST LA FUSION DE L'ARTISANAT ET DE LA TECHNOLOGIE
QUI REND LE LBX ELEGANT SI SPÉCIAL.

Appréciez l'élégance subtile incarnée par la calandre trapézoïdale argentée ; il s'agit d'une véritable Lexus. Le capot surbaissé n'est pas seulement esthétique, il offre également une excellente visibilité au conducteur. Avec ses phares expressifs, le LBX est une voiture à l'allure déterminée. Vous comprenez pourquoi nos concepteurs parlent de l'aspect « résolu » du LBX.

FORME ET FONCTION

L'élégance se retrouve même dans l'ouverture des portes. Le système e-Latch permet de monter dans le véhicule d'un simple mouvement. Installez-vous dans les sièges garnis de Tahara* (Crème ou Taupe). Ils ne sont pas seulement esthétiques, ils sont également conçus pour garantir une position stable, même dans les virages. Le système Climate Concierge permet de régler indépendamment la température pour le passager avant et le conducteur.

Sur la route aussi, il se comporte en douceur. Le LBX est peut-être le crossover Lexus le plus compact à ce jour, mais son empattement allongé et son centre de gravité bas lui confèrent une qualité de conduite normalement associée aux modèles de luxe de plus grandes dimensions. L'attention portée au design ne se limite pas à la surface. Les panneaux du dessous du LBX présentent une surface alvéolée (un peu comme sur une balle de golf). Croyez-le ou non, ces alvéoles améliorent la stabilité de conduite.

L'OMOTENASHI EN MOUVEMENT

L'omotenashi est un concept japonais d'hospitalité. Il consiste à anticiper les besoins d'un invité avant qu'ils ne se manifestent, et c'est un principe directeur pour nous chez Lexus. Vous l'expérimenterez chez nos concessionnaires, mais aussi dans la technologie du LBX. Comme la possibilité de régler la température - ou de dégivrer le pare-brise - à partir de votre smartphone. Ou encore les essuie-glaces qui restent cachés lorsqu'ils ne sont pas utilisés et qui s'arrêtent de fonctionner lorsque l'une des deux portes avant est ouverte, afin d'éviter les projections en entrant ou en sortant de la voiture. Ou les feux de gabarit qui restent allumés pendant 15 secondes après le verrouillage ou le déverrouillage des portes.

Découvrez les équipements standards et optionnels du LBX Elegant aux pages 46-50.
* Le Tahara est une matière synthétique.



LA TRANQUILLITÉ INCARNÉE

LE LBX RELAX APPORTE UN SENTIMENT
DE BIEN-ÊTRE À TOUT VOYAGE.

La carrosserie dynamique unicolore. Le son satisfaisant des portières qui se ferment. La sellerie en cuir semi-aniline avec surpiqûres Tatami. Le LBX Relax est un lieu apaisant pour débiter n'importe quel voyage. L'habitacle Tazuna, centré sur le conducteur, permet d'avoir toutes les commandes à portée de main et de vue, tandis que les passagers arrière bénéficient d'une assise surélevée - chacun jouit d'une vue imprenable et panoramique. Même l'air est purifié ; le Climate Concierge doté de la technologie nanoe™ X contribue à éliminer les substances nocives tout en fournissant un air désodorisé et hydraté qui prendra soin de votre peau.

SILENCIEUX, À MOINS DE MONTER LE SON

Lorsqu'il est temps de se mettre en route, la motorisation hybride auto-rechargeable* de Lexus permet de rouler en mode électrique en milieu urbain, en limitant ainsi la pollution atmosphérique et sonore. Le contrôle actif du bruit et la suppression des vibrations, les meilleurs de leur catégorie, renforcent la sérénité dans l'habitacle. Un silence qui ne sera rompu que si vous le souhaitez. Lorsque votre trajet a besoin d'une mélodie, le système audio Mark Levinson® Premium Surround Sound System à 13 haut-parleurs** est tout à fait à la hauteur de la tâche. Quelle que soit votre ambiance, vous serez plongé dans un son impeccable et équilibré.

DÉTENDEZ-VOUS, VOUS ÊTES ENTRE DE BONNES MAINS

Le LBX fait tout ce qui est en son pouvoir pour assurer une conduite relaxante. Le système Lexus Safety System + de dernière génération apporte son aide au conducteur en surveillant constamment la route, en l'avertissant des dangers et en prenant les mesures qui s'imposent. Même lorsque vous atteignez votre destination, les autres usagers de la route sont pris en charge : l'alerte de détection des cyclistes et véhicules à l'ouverture des portières (SEA) empêche les portes de s'ouvrir lorsque des cyclistes s'approchent par l'arrière.

DES MANŒUVRES SANS STRESS

La taille compacte du LBX lui confère une grande manœuvrabilité. Toutefois, pour faciliter la conduite dans les espaces restreints, le moniteur de vision panoramique** crée une image virtuelle en 3D de la voiture pour des manœuvres plus aisées. Enfin, si le stationnement n'est pas votre tasse de thé, le LBX est également équipé d'un système de stationnement à distance* lui permettant de se déplacer dans les espaces les plus restreints.

Vous arriverez aussi détendu qu'au moment du départ et aurez hâte de faire le trajet retour.

Découvrez les équipements standards et optionnels du LBX Relax aux pages 46-50.
**inclus en option dans le Pack Advanced.

* Les modèles « hybrides auto-rechargeables » combinent un moteur à essence avec un ou plusieurs moteurs électriques. Les batteries tirent parti de l'énergie du moteur thermique pour se recharger. Plus d'informations sur www.lexus.fr/hybride

Les écrans présentés dans cette brochure sont basés sur les dernières informations disponibles au moment de l'impression.





LBX Emotion 2WD

LBX EMOTION

FAITES APPEL À VOS ÉMOTIONS

LE LBX EMOTION FAIT DE CHAQUE VOYAGE UNE AVENTURE.

Avec sa sellerie Tahara* noire et ses surpiqûres Tatami rouges, l'habitacle du LBX Emotion est un écran théâtral pour l'éclairage d'ambiance. Et quel spectacle ! Installez-vous confortablement et choisissez l'un des 14 thèmes prédéfinis distinctifs ; ils sont conçus pour exprimer les émotions suscitées par de magnifiques phénomènes naturels. Et si vous préférez définir votre propre éclairage, c'est possible. Parmi un choix de 64 couleurs.

MAIS QU'EST-CE QUE LA BEAUTÉ SANS L'ASPECT PRATIQUE ?

Malgré sa taille compacte, le LBX dispose d'un généreux espace aux genoux pour le conducteur.

Choisissez un mode de conduite (Normal ou Eco) et l'écran LCD s'adaptera, affichant instantanément les informations pertinentes.

Le coffre affiche déjà une taille convenable, avec de l'espace pour accueillir deux valises de 75 litres. Profitez des sièges arrière rabattables 60/40 pour transporter de lourdes charges.

HEY LEXUS !

Le système de reconnaissance vocale du LBX est tout à fait remarquable. Il est non seulement capable de reconnaître la voix d'un utilisateur, même si celui-ci écoute de la musique, mais il détecte également la provenance de la voix et obtempère aux commandes en fonction de cet emplacement. Votre passager avant a besoin d'air ? S'il demande « Hey Lexus, ouvre la vitre » depuis le siège du passager avant, sa vitre s'ouvrira. Et en tant que conducteur, vous avez un contrôle total sans lâcher le volant.

Mais vous n'aurez pas envie de le faire, tant le LBX est dynamique et agréable à conduire. La rigidité de sa caisse et son centre de gravité bas lui confère une tenue de route assurée. L'aide à la conduite, comme l'assistance de démarrage en côte, est là quand vous en avez besoin.

Découvrez les équipements standards et optionnels du LBX Emotion aux pages 46-50.
* Le Tahara est une matière synthétique.

DÉMARQUEZ-VOUS AVEC STYLE

CÉLÉBREZ VOTRE INDIVIDUALITÉ AVEC LE LBX COOL.

La carrosserie bi-ton, proposée dans un éventail de couleurs contemporaines, souligne l'allure agile du LBX Cool. Les jantes en alliage de 18 pouces à la finition usinée donnent un aspect très attractif au véhicule.

UN LUXE LIBÉRATEUR

Une gamme de styles, de tons et de textures d'intérieur LBX exprime encore plus votre style unique. Dans le LBX Cool, vous trouverez une sellerie en cuir noir et en Suede présentant des broderies uniques. L'éclairage personnalisable crée une ambiance en fonction de votre humeur, une ambiance renforcée par l'habitacle Tazuna centré sur le conducteur. Un tableau de bord minimaliste couplé à un grand affichage tête haute et un écran LCD de 12,3 pouces ajoute à l'impression d'espace.

UNE PUISSANCE DYNAMIQUE

Le LBX Cool ne fait nullement primer l'esthétique sur la substance. Comme dans tous les LBX, la motorisation hybride auto-rechargeable* de Lexus a été entièrement repensée pour équilibrer les performances environnementales et de conduite. Le poids léger du moteur et le centre de gravité bas contribuent à une excellente dynamique. L'expérience de conduite est personnalisable : le LBX Cool est doté d'un système de changement de vitesse séquentiel, avec des palettes au volant qui vous donnent un contrôle total. Et si vous préférez la facilité d'une transmission entièrement automatique, libre à vous, pour une conduite à la fois efficace et exaltante.

UNE INTÉGRATION QUI FONCTIONNE

Comme on peut s'y attendre, l'intégration sans fil d'Apple CarPlay® est de série. Mais ce n'est pas tout. Une clé numérique** (compatible avec les appareils Apple et Android) vous permet de verrouiller, déverrouiller et démarrer votre LBX à partir de votre smartphone sans le sortir de votre poche ou de votre sac. Il suffit de partager votre clé numérique pour autoriser vos proches à accéder à votre LBX.

Le LBX Cool est peut-être une voiture compacte, mais elle a beaucoup de style.

Découvrez les équipements standards et optionnels du LBX Cool aux pages 46-50.

* Les modèles « hybrides auto-rechargeables » combinent un moteur à essence avec un ou plusieurs moteurs électriques. Les batteries tirent parti de l'énergie du moteur thermique pour se recharger. Plus d'informations sur www.lexus.fr/hybride

** Nécessite réengagement à un abonnement après 4 ans. Offre sans engagement.

Les écrans présentés dans cette brochure sont basés sur les dernières informations disponibles au moment de l'impression.





CONNECTIVITÉ

BIENVENUE DANS LEXUS LINK+

UNE CONNECTIVITÉ INTELLIGENTE QUI
VOUS PERMET DE GARDER LE CONTRÔLE.

Le luxe ne se limite pas aux éléments tactiles du LBX. Le luxe, c'est aussi la tranquillité d'esprit qui vient de la certitude d'arriver à sa destination à temps et au terme d'un voyage très agréable, dénué de stress. C'est aussi l'interaction fluide entre le système audio, la navigation et les services en ligne, qui font de chaque déplacement un plaisir. Lexus Link Connect Multimedia et l'application Lexus Link+ vous font entrer dans un nouvel univers où la connectivité vient compléter notre philosophie de service « Omotenashi », unique en son genre.

ÉCRAN TACTILE 9,8" INTUITIF

Le système Lexus Link Connect Multimedia a été conçu pour faciliter les interactions avec l'utilisateur et se démarque par sa vitesse et sa convivialité exceptionnelles. Au cœur de ce système, un écran tactile haute définition de 9,8", parfaitement positionné pour que vous puissiez l'utiliser pendant que vous conduisez. En plus d'accéder à la navigation et aux fonctionnalités audio, vous pouvez afficher les applications de votre smartphone¹ via Android Auto[®] sans fil ou Apple CarPlay[®] sans fil.

ASSISTANT VOCAL LEXUS

Notre tout dernier Assistant² vocal Lexus met le cloud à profit pour vous simplifier la tâche et rendre votre trajet plus agréable. Il vous évite, par exemple, d'utiliser l'écran tactile 14" pendant que vous vous concentrez sur la route. Ce système récemment mis au point comprend la langue parlée naturellement et le contexte d'affirmations telles que « J'ai faim » ou « J'ai froid » ; il peut même identifier le passager qui parle. Sans que vous perdiez une seule fois le contact avec le volant, l'Assistant vocal Lexus vous permet d'interagir de plus de 100 façons différentes avec le téléphone, la navigation, le système audio et les commandes du véhicule.

UNE CONNECTIVITÉ QUI REDÉFINIT LA NORME

L'application intelligente Lexus Link+ offre, de série, tout un éventail de services connectés. La fonction Driving Analytics vous permet de distinguer aisément les déplacements privés des déplacements professionnels, tandis que Retrouver ma voiture vous aide à retrouver rapidement l'endroit où vous avez garé votre LBX. Tout en restant bien au chaud chez vous, utilisez la télécommande pour préparer votre LBX en réglant la température de la climatisation à l'avance, ou pour dégivrer votre pare-brise. Grâce à l'application, vous pouvez également verrouiller ou déverrouiller votre voiture à distance en toute sécurité – une solution idéale si vous oubliez un jour de fermer votre LBX. Enfin, profitez de nos services intelligents dans le cloud, comme l'Assistant vocal Lexus et les informations en temps réel sur les conditions de circulation.

¹ Smartphones compatibles uniquement
² Inclus dans les Services intelligents Lexus les 4 premières années, puis renouvelables avec une formule d'abonnement.

Les écrans présentés dans cette brochure sont basés sur les dernières informations disponibles au moment de l'impression.

LBX

Le Lexus LBX hybride auto-rechargeable vous apporte confort et confiance dans toutes les situations de conduite, en orchestrant parfaitement la puissance d'un moteur à essence de 1,5 litre et d'un (ou plusieurs) moteur(s) électrique(s), délivrant 136 ch, soit 100 kW. Le résultat ? Une accélération dynamique de 0 à 100 km/h en 9,2 secondes, couplée à une efficacité exceptionnelle, générant des émissions de CO₂ situées entre 100 et 110 g/km** et une consommation de carburant comprise entre 4,3 et 4,9 l/100 km**. Et comme le système se recharge pendant que vous conduisez, roulez ou freinez, vous profiterez de la liberté d'autonomie de notre toute dernière technologie Lexus Hybride auto-rechargeable. Le LBX est conçu pour être agréable, que ce soit en ville ou sur des routes de campagne sinueuses, avec une parfaite maniabilité et une accélération linéaire, mais réactive.

01. UNE NOUVELLE GÉNÉRATION DE LEXUS HYBRIDES AUTO-RECHARGEABLES

Le LBX est équipé d'un système hybride auto-rechargeable* Lexus de nouvelle génération, doté d'un moteur trois cylindres de 1,5 litre compact et léger. Les principaux composants du système hybride sont de conception nouvelle, notamment la boîte-pont et l'unité de contrôle de puissance (PCU), afin d'améliorer l'efficacité, de diminuer les pertes, de gagner du poids et de réduire la taille. Nous proposons également une nouvelle batterie bipolaire hybride nickel-métal-hydrure (NiMH) à faible résistance et à haut rendement. Les progrès technologiques nous ont permis d'atteindre un niveau élevé de plaisir de conduite. La puissance maximale du système hybride complet est de 136 ch/100 kW, pour un couple maximal de 185 Nm.

02. MOTEUR DE 1,5 LITRE À L'EFFICIENCE DE CLASSE MONDIALE

Le moteur trois cylindres de 1,5 litre affiche une efficacité thermique de classe mondiale, grâce à une technologie de combustion à grande vitesse et à des caractéristiques de conception telles que des orifices d'admission droits et des sièges de soupapes d'admission découpés au laser. Parmi les autres éléments clés, citons les pistons ultralégers conçus pour fonctionner à haut régime et le calage électronique intelligent et variable des soupapes.

03. BATTERIE BIPOLAIRE NIMH

La nouvelle batterie hybride nickel-métal-hydrure du LBX est une unité bipolaire légère et compacte. Elle fournit un rendement plus élevé, avec une puissance et une récupération d'énergie plus rapides. Elle améliore ainsi l'efficacité énergétique et les performances dynamiques de votre voiture. Développée et dimensionnée spécialement pour le LBX et installée sous les sièges arrière, cette technologie de batterie contribue à la fois à l'habitacle spacieux et aux excellentes performances.

04. UNITÉ DE CONTRÔLE DE PUISSANCE (PCU)

Monté directement au-dessus de la boîte-pont, ce nouveau PCU compact permet un design de capot surbaissé qui améliore l'aérodynamique et réduit la consommation de carburant. Alors que les dimensions compactes et sa légèreté résultent de la diminution de la taille des circuits imprimés, ce nouveau module présente des pertes de puissance réduites et une meilleure efficacité de refroidissement.

05. UNE NOUVELLE CONCEPTION DE LA BOÎTE-PONT

Le groupe motopropulseur est également doté d'une nouvelle boîte-pont. L'unité de contrôle de puissance révisée est montée directement au-dessus de la boîte-pont, une conception qui contribue à donner au LBX une ligne de capot surbaissée. Un autre gain de place est réalisé grâce aux deux moteurs-générateurs situés sur des arbres distincts, ce qui réduit la longueur totale du groupe motopropulseur, et donc le rayon de braquage.

06. TRANSMISSION INTÉGRALE E-FOUR

L'authentique qualité de SUV du LBX inclut l'option de notre transmission intégrale E-FOUR, qui s'adjoint un moteur électrique supplémentaire monté sur l'essieu arrière. Au démarrage, dans les virages ou lors de la conduite sur des surfaces à faible adhérence, le système répartit automatiquement la force motrice sur les roues arrière, ce qui contribue à maintenir la stabilité de la voiture et à préserver la confiance du conducteur.



* Les modèles « hybrides auto-rechargeables » combinent un moteur à essence avec un ou plusieurs moteurs électriques. Les batteries tirent parti de l'énergie du moteur thermique pour se recharger. Plus d'informations sur www.lexus.fr/hybride
** Données WLTP. Pour de plus amples informations concernant la nouvelle méthode d'essai WLTP, rendez-vous sur www.lexus.eu/wltp#nedc



COLORIS | EXTÉRIEUR

BLANC ARCTIQUE | 085



GRIS ALUMINIUM | 1F7



GRIS MANHATTAN | 1H5



GRIS DE PAYNE | 1L1



NOIR INTENSE | 209



CUIVRE BASSON | 4Y5



ROUGE INTENSE | 3U5



JAUNE PASSION¹ | 5A3



BLEU KYANITE | 8W7



BLANC ARCTIQUE /
NOIR² | 2YM



GRIS ALUMINIUM /
NOIR² | 2LB



GRIS MANHATTAN /
NOIR² | 2YN



GRIS DE PAYNE /
NOIR² | 2YH



ROUGE INTENSE /
NOIR² | 2TB



CUIVRE BASSON /
NOIR² | 2YF



JAUNE PASSION /
NOIR^{1,2} | 2PQ



BLEU KYANITE /
NOIR² | 2VT

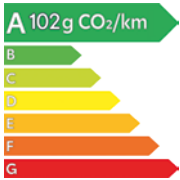


¹ Couleur non métallisée.
² Les couleurs de carrosserie bi-ton sont disponibles sur les atmosphères Emotion et Cool, et ne peuvent pas être sélectionnées sur les autres versions, et inversement. Le noir présent sur les coloris bi-ton est une peinture non métallisée.

Remarque : en raison des variations liées à la reproduction des couleurs à l'impression, la teinte extérieure réelle peut légèrement différer de celle présentée dans les illustrations.

LBX

Conçu pour être apprécié dans les villes européennes colorées et en évolution constante, le modèle d'entrée de gamme LBX est une façon très intelligente de conduire la Lexus la plus compacte construite à ce jour. Équipé de technologies de pointe telles que le Lexus Safety System +, il est équipé d'un intérieur en tissu.



LBX 2WD



TISSU

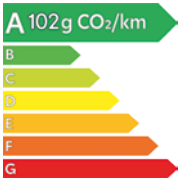


Gris

BUSINESS

(Version réservée uniquement aux clients professionnels)

Réservé aux professionnels, le LBX Business est pourvu d'une riche dotation d'équipements de série tels que des sièges avant chauffants, un chargeur pour smartphone à induction ou encore 4 ports USB afin d'optimiser le confort et la vie à bord lors de vos déplacements.



LBX Business 2WD



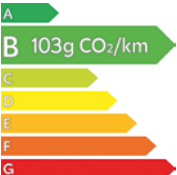
TISSU



Gris

ELEGANT

Le LBX ELEGANT fera tourner les têtes en ville avec ses jantes en alliage 18" brillantes et sa peinture polie Takumi. À l'intérieur, l'habitacle raffiné se pare d'un garnissage Tahara* avec de subtils tons Taupe ou Crème sur les panneaux de porte, les sièges, le tableau de bord et les coussinets de la console.



LBX Elegant 2WD



TAHARA*



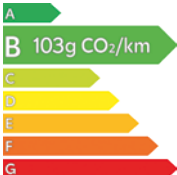
Crème



Taupe

EMOTION

Rien n'est plus puissant que les émotions : adoptez le modèle LBX EMOTION et découvrez des caractéristiques telles que les jantes en alliage usiné de 18" et la peinture bi-ton. À l'intérieur, vous apprécierez la sellerie Tahara* perforée façon « Takumi », avec des touches de rouge et des surpiqûres contrastées sur les sièges, la console centrale et les garnitures de porte.



LBX Emotion 2WD



TAHARA* PERFORÉ

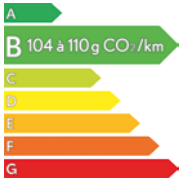


Noir

* Le Tahara est une matière synthétique.

RELAX


D'une beauté magnifique, les modèles LBX RELAX arborent une peinture accrocheuse et des jantes en alliage 18" brillantes. À l'intérieur, vous avez le choix entre le cuir semi-aniline Sienna ou Noir, agrémenté de surpiqûres Tatami distinctives.



LBX Relax



CUIR SEMI-ANILINE

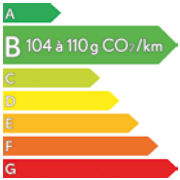


Noir


Sienna

COOL

Les modèles LBX COOL se distinguent par leur peinture bicolore et leurs jantes en alliage usiné de 18". Cette voiture est dotée d'un intérieur en cuir ultrasuède bicolore noir/gris foncé, avec des détails en cuivre et des coutures qui donnent une incroyable impression de qualité.



LBX Cool



CUIR & ULTRASUÈDE



Noir et Gris foncé



17" POUR LBX



Légère et dynamique, cette jante en alliage gris foncé propose des branches en V et des pneus 225/60 R17.

18" POUR ELEGANT ET RELAX



Avec un design sculpté angulaire et une finition brillante gris foncé, cette jante qui fait tourner les têtes est équipée de pneus 225/55 R18.

18" POUR EMOTION ET COOL



Avec sa finition gris foncé qui lui confère un look sportif, cette jante en alliage usiné à branches doubles est équipée de pneus 225/55 R18.

ACCESSOIRES 17"



Avec son aspect dynamique et sa finition chromée, cette jante en alliage de 17" à 5 branches doubles est équipée de pneus 225/60 R17 ou 215/60 R17*.

ACCESSOIRES 17"



Avec un design usiné à 5 branches doubles, cette jante en alliage noire caractéristique de 17" est équipée de pneus 225/60 R17 ou 215/60 R17*.

ACCESSOIRES 18"



Avec sa finition noir usiné sportif, cette roue de 18" à 5 doubles branches est équipée de pneus 225/55 R18.

* Seuls les pneus 215/60 R17 sont compatibles avec les chaînes à neige.

01. UN DESIGN QUI EXPRIME LA DÉTERMINATION

La calandre du LBX présente une forme trapézoïdale unique, positionnée sous une ouverture étroite qui passe sous le bord d'attaque du capot, reliant des blocs optiques élégants. Cette conception de la face avant s'inspire de l'héritage de notre « Resolute Look ». Introduit avec le concept-car LF-S en 2003, il est devenu la signature stylistique des modèles de production Lexus à partir du début des années 2000.

02. CALANDRE TRAPÉZOÏDALE EN NID D'ABEILLE, CAPOT ÉLÉGANT

Le LBX présente un nouvel agencement frontal qui rompt avec la calandre trapézoïdale en sablier, caractéristique du design de la dernière décennie. Koichi Suga, General Manager Lexus Design, explique : « Nous avons « déconstruit » la calandre fuselée pour faire place à un nouveau design. Nous avons réussi à créer une nouvelle identité pour la partie avant, qui est complètement différente tout en étant immédiatement reconnaissable comme une Lexus. » En outre, les montants avant ont également été ramenés vers l'arrière, ce qui confère à l'habitacle un aspect compact, allonge le capot et accroît son élégance, pour conférer un profil sportif.

03. AILES ÉVASÉES / JANTES DE 18"

Les ailes évasées expriment la puissance et mettent en valeur les grandes jantes/pneus de 18", tandis que les porte-à-faux courts et le resserrement audacieux de la zone autour des portières arrière évoquent une performance vivace et dynamique.

04. DESIGN « TOIT FLOTTANT »

Malgré des dimensions extérieures plus compactes que celles des autres Lexus, le look est musclé et puissant. Le montant arrière noir confère au LBX un profil racé et aérodynamique, et souligne l'aspect dynamique de la voiture.

05. BANDEAU LUMINEUX LEXUS

L'arrière souligne la forte prestance du véhicule. La plaque d'immatriculation a été intégrée au pare-chocs afin que le lettrage typique de LEXUS soit plus visible sur la pleine largeur du hayon. De même, à l'arrière, un nouveau feu à lame élégant typique de Lexus, avec son design distinctif en forme de L, s'étend sur toute la largeur du LBX et souligne la forme de la voiture, tandis que la voie élargie renforce la présence sur le route.

06. FINITION DE TOIT NOIRE FUTURISTE

Le choix des couleurs extérieures comprend des teintes vives et nos finitions soniques au brillant éclatant. Les versions EMOTION et COOL du LBX sont disponibles en peinture bi-ton, combinant n'importe quelle option de couleur avec un toit noir qui crée le contraste.

07. E-LATCH

Inspiré par la grâce des portes japonaises Shoji et disponible sur le LBX, e-Latch est un système d'ouverture de porte actionné par un bouton qui vous permet d'ouvrir votre porte en un seul mouvement fluide.

08. HAYON ÉLECTRIQUE

Fonctionnant tout en douceur et en silence, le nouveau hayon électrique du LBX peut se fermer automatiquement à l'aide d'un bouton placé au bas du hayon. Grâce aux boutons de commande situés sur le tableau de bord et sur la clé intelligente, vous avez aussi la possibilité de commander le hayon à distance.

09. DESIGN INSPIRÉ DU MOCHI

Pour le LBX, les designers de Lexus ont cherché à souligner et à visualiser le centre de gravité bas du SUV compact. Ils se sont inspirés pour cela des gâteaux de riz traditionnels « Kagami-mochi » offerts aux dieux au Japon à l'occasion du Nouvel An. Plus précisément, en plaçant un habitacle compact au-dessus du puissant soubassement, et en définissant clairement le torse et l'habitacle, le centre de gravité semble se déplacer vers le bas.



01. HABITACLE TAZUNA

Nous avons développé le concept de design Tazuna pour centrer davantage l'habitacle Lexus sur le conducteur. Tirant son nom du mot japonais signifiant « rênes d'un cheval », Tazuna met l'accent sur un contrôle direct, mais intuitif. Dans le LBX, le concept Tazuna est enrichi d'un écran d'instrumentation entièrement numérique de 12,3 pouces, une première pour une Lexus. Grâce à la taille compacte du LBX, chaque centimètre de la voiture est visible à partir du volant, ou presque, ce qui renforce la confiance, le confort et le contrôle dont bénéficie le conducteur. Un affichage tête haute est également disponible en option.

02. VOLANT SCULPTÉ

Comme le volant et le levier de vitesse peuvent avoir une incidence considérable sur l'expérience de conduite, les designers ont collaboré avec un artisan Lexus « Takumi » pour affiner ces points de contact. Au niveau du volant, une attention particulière a été portée à la forme et à la section transversale afin d'offrir une excellente sensation et d'améliorer la stabilité de la direction. Les renforts pour les pouces et les commandes tactiles ont également été finement conçus.

03. CONCEPTION FUTURISTE DE L'HABITACLE

Nos designers ont cherché à créer un habitacle simple et raffiné qui crée la sensation et l'atmosphère caractéristiques de toutes les Lexus. Le tableau de bord horizontal est d'une conception simple et épurée afin d'offrir une vision large et claire. De chaque côté, sa forme se fond dans le panneau de portière, donnant l'impression d'envelopper les occupants des sièges avant, ce qui ajoute une sensation d'espace et une vision globale. La ligne continue créée par ce design aide également le conducteur à percevoir le degré de roulis du véhicule dans les virages. La position basse des hanches renforce le sentiment de faire corps avec la voiture, tout en bénéficiant d'un espace généreux pour les genoux à l'avant. Pour garantir une bonne visibilité sur l'extérieur à tous les occupants, les sièges arrière sont légèrement surélevés par rapport à ceux de l'avant.

04. CONSOLE CENTRALE

La console centrale fait forte impression grâce à son grand écran tactile multimédia incliné vers l'arrière de manière à s'intégrer harmonieusement à la structure. Le module est équipé de coussinets latéraux et accueille deux porte-gobelets, plusieurs points de rangement et des ports USB pour la connexion et le chargement des appareils.

05. ESPACE ARRIÈRE MODULABLE

Le LBX allie luxe et grand espace pour les bagages. Grâce à des sièges redessinés et à une conception plus intelligente, son habitacle est étonnamment spacieux. La faible hauteur de chargement facilite l'utilisation du coffre.

06. CLIMATE CONCIERGE

Le Climate Concierge ajuste intelligemment la température de l'habitacle en fonction des conditions ambiantes. Il garantit ainsi une excellente économie de carburant et un confort optimal pour le conducteur et le passager avant.

07. L'OMOTENASHI VOUS SOUHAITE LA BIENVENUE

Lorsque vous ouvrez la portière du conducteur, les instruments du LBX affichent la silhouette du véhicule et vous accueillent par votre nom. Lorsque vous appuyez sur la pédale de frein, le bouton Power commence à vibrer doucement, l'habitacle s'anime avec des graphiques et des sons coordonnés sur les instruments, tandis que l'affichage tête haute et l'écran tactile de 9,8 pouces attirent votre attention sur la route.

08. MATÉRIAUX DE LUXE

La qualité supérieure et l'attention portée aux détails se traduisent par un choix de selleries et de garnitures au fort attrait visuel et tactile. Outre le cuir de qualité supérieure, l'un des points forts du LBX est la disponibilité d'intérieurs sans cuir sélectionnés avec soin. Sur les atmosphères ELEGANT et EMOTION du LBX, le volant et le pommeau de levier de vitesses sont recouverts d'une garniture Tahara* de haute qualité. Le LBX vous donne le choix entre des intérieurs sans cuir tissu Gris ou en Tahara* Crème ou Taupe. Le LBX est également doté de nouvelles incrustations de garnitures en charbon de bois Tsuyusami, créées à l'aide d'une nouvelle technique de film qui a recours à une superposition de couches pour donner un aspect très texturé conférant une impression de profondeur.

09. SÉLECTEUR D'AMBIANCE

L'éclairage d'ambiance ajoute à l'effet Omotenashi qui accueille les occupants et les fait se sentir parfaitement à l'aise dans la voiture. La conception de l'éclairage, qui met en valeur les différentes parties de l'habitacle, se décline en un spectre de 64 couleurs, réparties selon des thèmes qui évoquent différentes ambiances. Les couleurs visent à créer un esprit d'hospitalité et proposent des thèmes tels que : Bien-être ; Détente ; Éveil ; Concentration et Exaltation.



01-02-03-04



05



06



07



08



09

01. LEXUS LINK CONNECT MULTIMEDIA

Rapide et facile à utiliser, le vaste écran tactile de 9,8" est équipé de Lexus Link Connect Multimedia et de la navigation intégrée. Utilisez les Services intelligents pour accéder à la navigation dans le cloud ou l'Assistant vocal Lexus grâce à l'installation multimédia de votre véhicule.

02. CLÉ NUMÉRIQUE INTELLIGENTE*

Plus de risque de perte : notre clé numérique intelligente sûre et pratique intègre toutes les fonctionnalités Lexus de la clé électronique dans l'application Lexus Link +, sur votre smartphone. Cette fonction vous permet de déverrouiller/verrouiller et de faire démarrer aisément votre voiture et de la partager à distance avec un maximum de cinq personnes.

03. SERVICES CONNECTÉS LEXUS LINK+

Avec l'application Lexus Link+, un nouveau monde de connectivité vient compléter notre expérience de service « Omotenashi », unique en son genre. Ses fonctionnalités intelligentes et personnalisables vous aident à commander votre voiture à distance, à programmer un entretien du véhicule, voire à améliorer votre style de conduite. Avec le LBX, le temps passera autrement grâce à une multitude de services :

- Données de conduite : vous renseigne sur vos performances de conduite et les détails de vos trajets ; vous pouvez ainsi gérer l'historique de vos itinéraires et définir vos déplacements comme privés ou professionnels
- Coaching hybride : ce dispositif vous permet de vous familiariser avec la conduite hybride de Lexus en formulant des conseils qui vous aident à limiter la consommation de carburant et à optimiser la conduite en mode électrique
- Retrouver ma voiture : grâce à cette fonction, vous retrouvez plus facilement l'endroit où vous avez garé votre Lexus et partagez sa localisation avec vos proches
- Entretien : gère avec vous les entretiens de votre LBX. Et, avec la Réservation d'entretiens en ligne (OSB), vous pouvez aisément fixer un rendez-vous avec votre concessionnaire préféré
- Témoins d'avertissement (eCare) : fournit des informations détaillées sur les témoins d'avertissement et les dysfonctionnements potentiels, et vous guide dans les prochaines démarches à entreprendre
- État du véhicule : vous permet de vérifier l'état de votre véhicule, notamment les portières, les fenêtres et le coffre
- Télécommande¹ : avant d'entamer votre trajet, vous pouvez définir la température à distance ou verrouiller et déverrouiller votre LBX, et ce, sans quitter le confort de votre foyer.

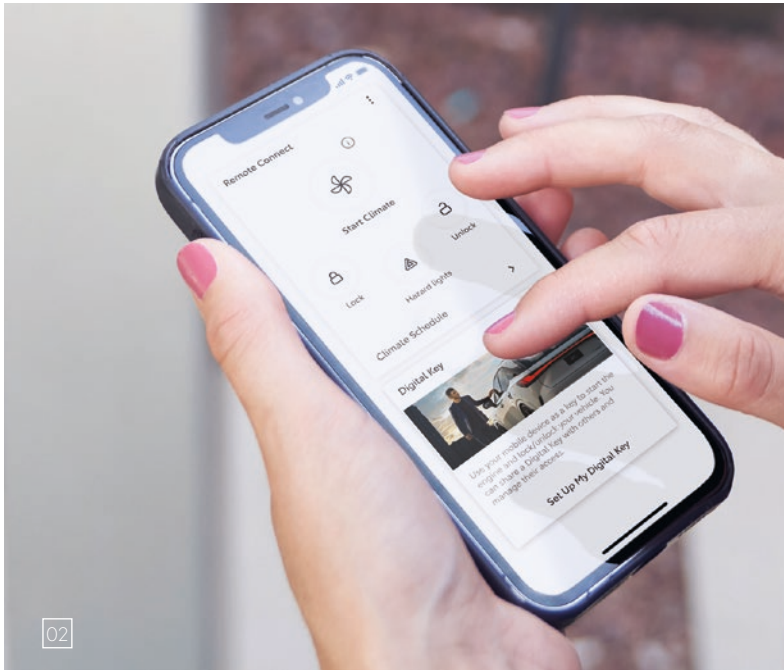
04. SERVICES INTELLIGENTS LEXUS

En tant que propriétaire d'un LBX, vous profiterez de tous les avantages liés aux Services intelligents Lexus, parmi lesquels figurent :

- La navigation dans le cloud : informations en temps réel sur les conditions de circulation, sur les places de stationnement disponibles en rue et dans des parkings, alertes sur les radars fixes
- Assistant vocal Lexus : une technologie révolutionnaire appelée « Hey Lexus », qui comprend le langage naturel et le contexte d'affirmations telles que « J'ai faim » ou « J'ai froid », et peut même identifier le passager avant qui parle. Vous pouvez aussi demander à accéder à la navigation ou au système audio sans quitter la route des yeux.

05. MISES À JOUR « OVER-THE-AIR »

Les services connectés et autres logiciels embarqués du LBX sont régulièrement mis à jour grâce à la technologie « Over The Air » (OTA - en direct), de sorte que vous disposez en permanence des versions les plus récentes.



¹ Il est possible que la fonction télécommande ne soit pas disponible dans votre région en raison de la législation locale. Veuillez consulter votre concessionnaire Lexus pour savoir quelles sont les fonctionnalités disponibles dans votre pays ou pour votre modèle de véhicule.

* La disponibilité des fonctionnalités ainsi que les spécifications du véhicule peuvent varier en fonction des grades, des modèles et du marché.

Les écrans présentés dans cette brochure sont basés sur les dernières informations disponibles au moment de l'impression.

01. AFFICHAGE TÊTE HAUTE (HUD)

Les données du véhicule sont projetées en couleur directement sur le pare-brise. L’affichage tête haute vous permet de vérifier la navigation, les fonctionnalités de sécurité, les informations et les réglages audio sans quitter la route des yeux. L’utilisation est aisée grâce aux commandes tactiles situées sur le volant.

02. COCKPIT DIGITAL 12,3"

Le concept Tazuna est encore renforcé par le nouvel écran d’instrumentation entièrement numérique de 12,3” du LBX, qui équipe pour la première fois une Lexus. La disposition et la mise en évidence des compteurs et des informations changent en fonction du mode de conduite sélectionné et peuvent être personnalisées.

03. SON SILENCIEUX ET PARFAIT

Tout en garantissant un silence digne de Lexus dans l’habitacle grâce à des mesures d’insonorisation et de réduction des vibrations, notre équipe d’ingénieurs du son a créé des sons qui ajoutent une impression de puissance et de performance. Ils ont également perfectionné le bruit de portière des voitures de luxe.

04. SYSTEME AUDIO À 6 HAUT-PARLEURS



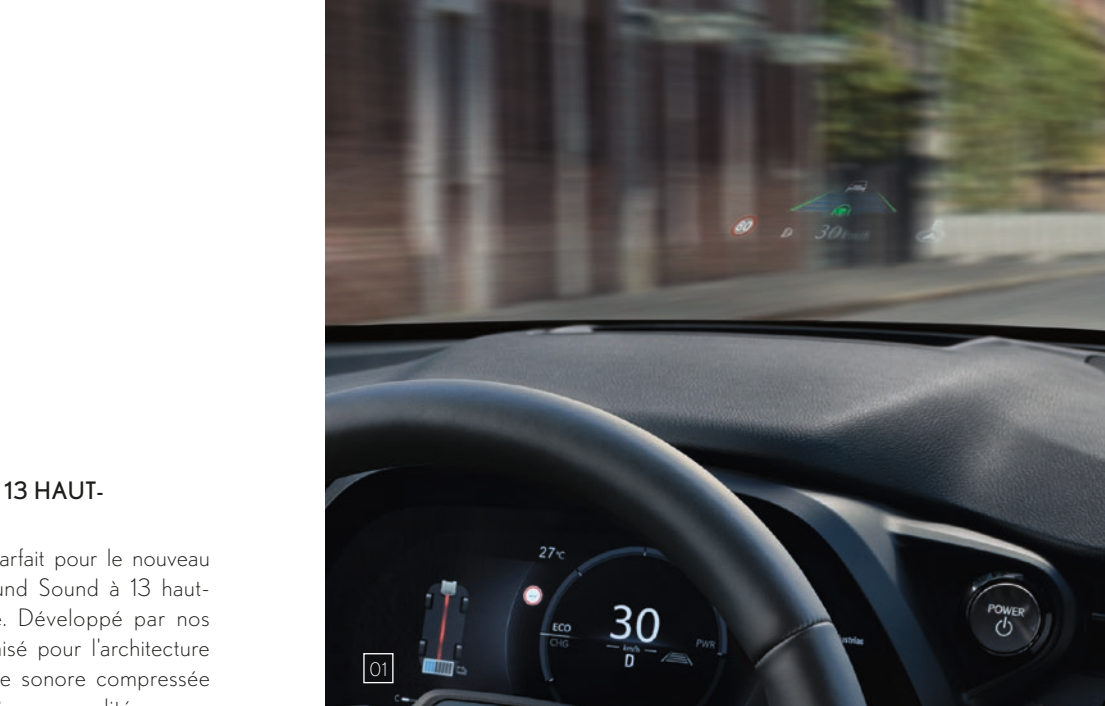
Le LBX est équipé d’un système audio de haute qualité à 6 haut-parleurs qui produit un son haut de gamme sublime et des tonalités cristallines. Les haut-parleurs offrent une sonorité riche, produisant une restitution claire et vivante de la voix.

05. SYSTEME AUDIO MARK LEVINSON® À 13 HAUT-PARLEURS

L’habitacle très silencieux du LBX est le cadre parfait pour le nouveau système audio Mark Levinson® Premium Surround Sound à 13 haut-parleurs, conçu spécialement pour ce véhicule. Développé par nos partenaires audio exclusifs, le système est optimisé pour l’architecture intérieure de la voiture. ClariFi analyse la source sonore compressée et complète les données perdues pour obtenir une qualité sonore exceptionnelle, offrant ainsi une expérience « théâtrale » inégalée sur 7.1 canaux grâce au nouveau système Surround 3D Mark Levinson® et à Quantum Logic Immersion. Pour améliorer l’expérience de salle de concert, un caisson de basse installé dans le compartiment à bagages produit un son riche et puissant, exprimant avec force l’atmosphère et les contours de la musique originale.

06. CHARGEUR SANS FIL / PORTS USB

Vous pouvez recharger les smartphones compatibles ou d’autres appareils électroniques à l’aide du chargeur de batterie sans fil par induction, placé de manière très pratique dans la console centrale. Pour que vos appareils restent chargés et connectés, le LBX a jusqu’à 5 ports USB-C.



01. LEXUS SAFETY SYSTEM + DE DERNIÈRE GÉNÉRATION

Le LBX bénéficie des systèmes sophistiqués de sécurité active et d'aide à la conduite de la dernière génération du Lexus Safety System +, avec des fonctions améliorées et supplémentaires qui assurent une détection accrue des risques d'accident. Il s'agit notamment d'un système de surveillance de la vigilance du conducteur qui vérifie si ce dernier présente des signes de fatigue ou de distraction, et d'un système d'aide à la conduite proactive avec assistance à la direction, qui utilise la caméra avant pour déterminer l'angle d'un virage et ajuster la force de direction à l'approche d'un virage.

02. SYSTÈME DE SÉCURITÉ PRÉ-COLLISION (PCS)

Outre la détection des motos pendant la journée, le système de sécurité pré-collision Lexus amélioré permet d'éviter davantage de collisions potentielles, notamment lors de bifurcations à gauche ou à droite et lorsque des véhicules s'insèrent devant la voiture dans la file. Il détecte aussi les risques de collision avec le trafic venant en sens inverse ou les piétons en train de traverser, quand vous tournez à un carrefour. La capacité à éviter les chocs est renforcée par la direction assistée d'urgence.

03. RÉGULATEUR DE VITESSE DYNAMIQUE (DRCC)

Ce système utilise un capteur radar à ondes millimétriques et une caméra pour détecter le véhicule qui précède et maintenir une distance appropriée. Si le véhicule qui précède s'arrête, le LBX s'arrête également. Lorsque ce véhicule redémarrera, vous ferez de même. Il reconnaît rapidement les véhicules qui coupent la route et, en association avec l'assistance au maintien dans la bande de circulation, suit une ligne plus naturelle dans les virages.

04. SYSTÈME D'ASSISTANCE AUX MANOEUVRES D'ÉVITEMENT

Si vous essayez d'éviter un piéton proche de votre trajectoire ou sur celle-ci alors qu'une collision est imminente, la direction assistée d'urgence soutiendra vos mouvements de volant afin d'améliorer la stabilité de la voiture et d'éviter une sortie accidentelle de bande de circulation.

05. ASSISTANCE À LA CONDUITE PROACTIVE AVEC ASSISTANCE À LA DIRECTION ACTIVE (PDA)

Équipé de notre tout dernier système d'aide à l'anticipation des obstacles, le LBX est doté de la nouvelle technologie d'avant-garde de système d'aide à la conduite proactive avec assistance active à la direction qui surveille les usagers de la route et les objets qui se trouvent devant lui, et contrôle de manière proactive les freins et la direction afin de maintenir une distance de sécurité avec eux. En outre, l'assistance à la décélération vous aide à relâcher l'accélérateur avant un virage ou un véhicule précédent, procurant une décélération plus douce et plus sûre. Le système détecte également les courbes à venir et ajuste la force d'assistance à la direction pour faciliter une conduite sûre et précise.

06. ASSISTANCE AU MAINTIEN DANS LA FILE DE CIRCULATION (LTA)

Le système avancé d'assistance au maintien dans la bande de circulation aide le LBX à rester au centre de la bande de circulation, utilise la fonctionnalité de « maintien naturel dans la bande de circulation » et fournit également une assistance dans les virages.

07. LECTURE AUTOMATIQUE DES PANNEAUX DE SIGNALISATION (RSA)

La lecture automatique des panneaux de signalisation (RSA) reconnaît les panneaux de signalisation et fournit des informations au conducteur via l'écran multi-informations. Lorsqu'il est associé au régulateur de vitesse dynamique à radar, la vitesse de la voiture peut être ajustée en fonction de la limite de vitesse reconnue par le RSA.

08. ASSISTANCE AU CHANGEMENT DE VOIE (LCA) ET AVERTISSEUR DE CIRCULATION AVANT (FCTA)

Sur autoroute, avec l'activation du clignotant comme signal, ce dernier permet au LBX d'effectuer un changement automatique de bande de circulation grâce au régulateur de vitesse dynamique à radar. L'avertisseur de circulation avant contribue à rendre la conduite plus sûre aux intersections en détectant les véhicules approchant par la gauche ou la droite susceptibles d'être cachés dans les angles morts et avertit le conducteur via l'affichage tête haute et l'écran multimédia central.

09. FEUX DE ROUTE AUTOMATIQUES (AHB)

Les feux de route automatiques (AHB) détectent les véhicules venant en sens inverse la nuit et abaissent automatiquement les feux de route. Cela réduit le risque d'éblouir accidentellement les autres conducteurs et vous permet de vous concentrer sur la route devant la voiture.

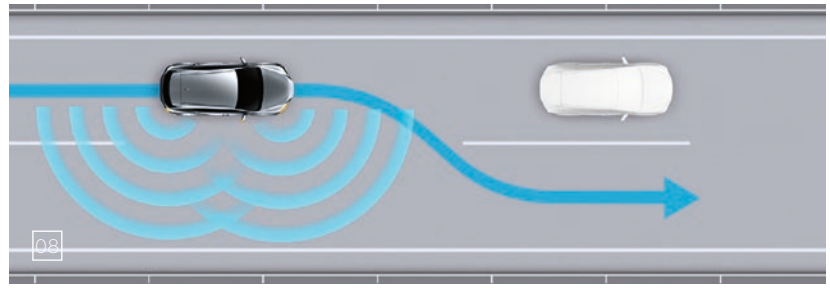
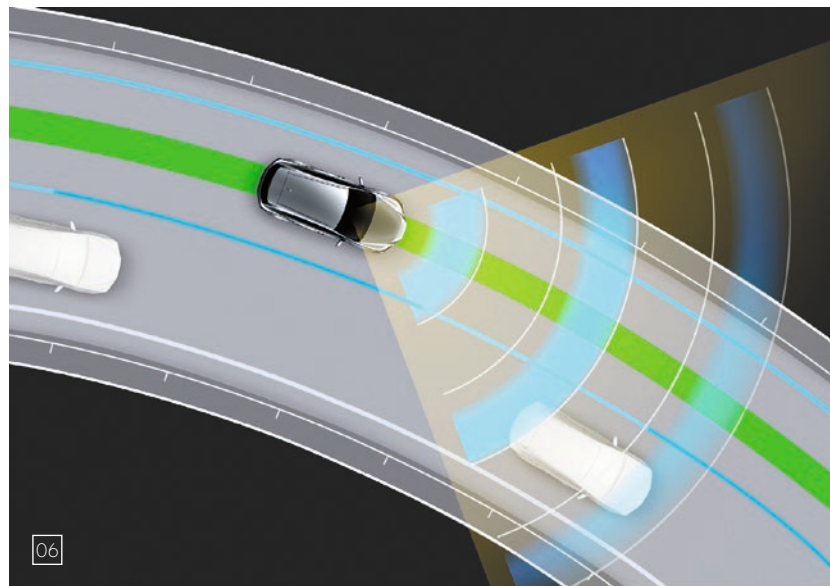
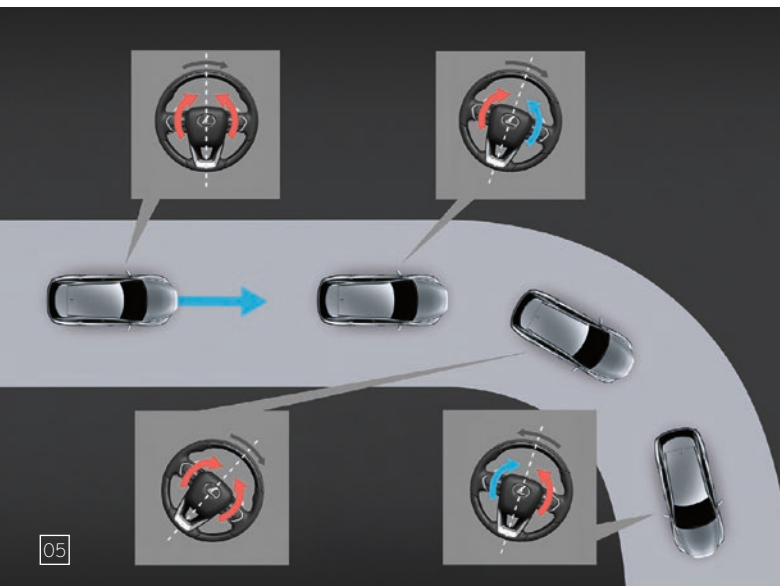

10. FEUX DE ROUTE ADAPTATIFS (AHS)

Le système de feux de route adaptatifs (AHS) empêche le LBX d'éblouir les autres usagers de la route. Le système AHS utilise un capteur caméra situé en haut du pare-brise pour détecter la lumière des véhicules devant la voiture et optimise automatiquement la répartition de la lumière des phares de manière à ne pas éclairer directement les véhicules qui précèdent ou qui viennent en sens inverse. Douze puces LED indépendantes dans les phares sont activées/désactivées afin de permettre un contrôle précis des zones éclairées et non éclairées.

11. ÉVALUATION 5 ÉTOILES EURO NCAP

Les systèmes d'assistance à la conduite et de sécurité présents sur chaque LBX contribuent à l'obtention d'une note de sécurité de 5 étoiles Euro NCAP. Les tests Euro NCAP évaluent non seulement la sécurité du conducteur et des passagers, mais aussi celle des autres usagers de la route ainsi que les technologies d'évitement des collisions. La note maximale de 5 étoiles attribuée au LBX reconnaît une « excellente performance globale en matière de protection contre les collisions » et une voiture « bien équipée avec une technologie d'évitement des collisions de pointe ».

Le Lexus Safety System + ne doit en aucun cas remplacer vos aptitudes de conduite. Veuillez lire attentivement les instructions avant d'utiliser le système. N'oubliez pas que le conducteur est toujours responsable de la sécurité. Ces spécifications et équipements sont sujets à modification pour satisfaire aux conditions et exigences locales. Veuillez vous renseigner auprès de votre concessionnaire agréé Lexus local.



01. SYSTÈME DE SURVEILLANCE DU CONDUCTEUR (DRIVER MONITOR)

Le système de surveillance de la vigilance du conducteur utilise une caméra montée au-dessus du volant du LBX pour vérifier en permanence l'état du conducteur. Le système est même capable de ralentir ou d'arrêter la voiture si le conducteur ne réagit pas aux alertes.

02. MONITEUR DE VISION PANORAMIQUE (PVM)

Le moniteur de vision panoramique numérique facilite la conduite dans les espaces étroits en offrant une vue à 360° autour de la voiture ainsi qu'une vue préenregistrée du bas de caisse. Il crée également une image 3D virtuelle de votre LBX, montrant la voiture vue du ciel, avec guides sur l'écran qui vous aident dans les manœuvres rapprochées. Il comprend les fonctionnalités suivantes :

- L'affichage du dégagement latéral vous permet de vérifier le dégagement lorsque vous dépassez un autre véhicule sur une route étroite.
- Grâce à l'affichage des virages, vous évitez de monter sur les bordures dans les virages.
- L'avertisseur de circulation avant vous avertit de l'approche de véhicules et d'obstacles à l'avant et sur les côtés de la voiture.
- Le système de sécurité pré-collision & et le frein d'aide au stationnement vous avertissent d'une éventuelle collision et prennent même des mesures préventives.
- L'affichage du bas de caisse du LBX vous aide à conduire en toute sécurité sur des surfaces plus rugueuses.

03. MONITEUR D'ANGLE MORT (BSM)

Le moniteur d'angle mort détecte les SUV compacts sur les bandes de circulation adjacentes qui ne sont pas visibles dans les rétroviseurs extérieurs jusqu'à 70 mètres derrière votre LBX. Si le conducteur souhaite changer de file, mais si un autre véhicule entre dans l'angle mort, un signal d'avertissement apparaît dans le rétroviseur extérieur.

04. AVERTISSEUR DE CIRCULATION ARRIÈRE INTELLIGENT (RCTAB)

L'avertisseur de circulation arrière permet d'éviter les collisions de stationnement lors des marches arrière à faible vitesse. Le système surveille la zone située à l'arrière du LBX et ajuste la vitesse s'il estime qu'il y a un risque de contact avec un véhicule. Le cas échéant, il vous prévient par un signal sonore, un avertissement sur l'écran 9,8" et les rétroviseurs extérieurs, et peut même freiner.

05. STATIONNEMENT AUTOMATIQUE À MEMOIRE / STATIONNEMENT À DISTANCE

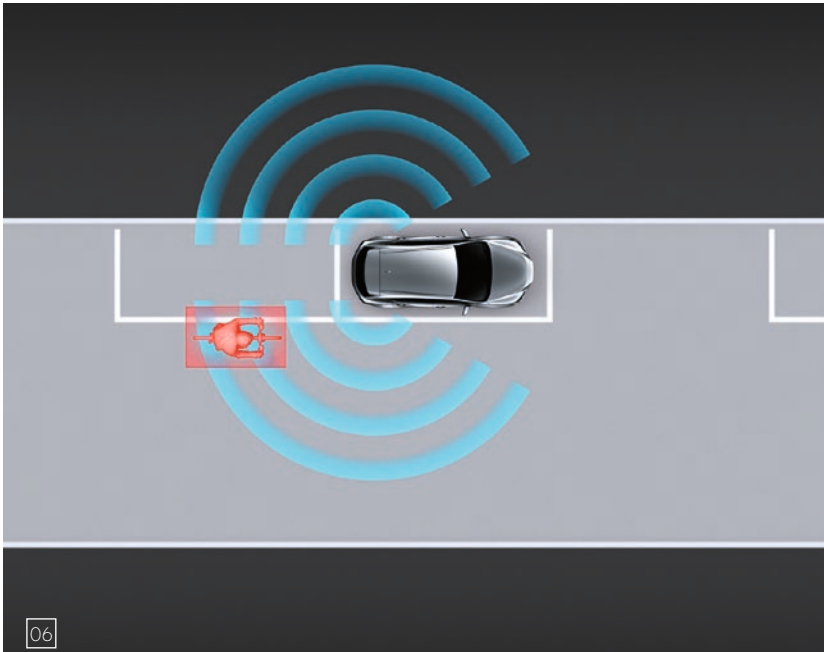


Grâce au contrôle automatisé de la direction, de la puissance et du freinage, le système de stationnement avancé élimine le stress lié au stationnement de votre LBX. Pour plus de commodité, le stationnement à distance vous permet d'en faire encore plus. Grâce à lui, vous manœuvrez votre voiture dans des espaces restreints tout en la regardant de l'extérieur. Utilisez votre smartphone pour diriger le véhicule. L'excellente maniabilité du système garantit un stationnement en douceur, en toute sécurité et sans risque de collision.

06. SAFE EXIT ASSIST (SEA)

Le système électronique d'entrée et de sortie e-Latch du LBX est relié au moniteur d'angle mort de la voiture. La fonction exclusive SEA empêche les occupants (à l'avant et à l'arrière) d'ouvrir leur portière en cas de circulation de véhicules ou de cyclistes arrivant par l'arrière. Lexus estime que ce système peut prévenir plus de 95 % des accidents causés par l'ouverture des portières.

07. 8 AIRBAGS SRS

En plus d'une cellule de sécurité extrêmement solide pour les passagers, la protection des occupants est renforcée par 8 airbags SRS : un airbag à deux niveaux et un airbag de genoux pour le conducteur ; un airbag à un niveau pour le passager avant ; un airbag central pour réduire le contact entre le conducteur et le passager avant ; des airbags latéraux sur les sièges avant et des airbags rideaux qui se déploient sur toute la longueur des deux côtés de l'habitacle.



01. UNE PLATEFORME EXTRÊMEMENT SOLIDE

Le LBX a recours à notre plateforme GA-B qui a été améliorée pour lui conférer les principaux avantages d'un centre de gravité bas, de voies larges, de porte-à-faux courts et d'une carrosserie très rigide. Il s'agit aussi de la base du caractère ludique de la voiture, qui contribue à garantir la signature de conduite Lexus dans l'ensemble le plus compact à ce jour. Cela permet d'instaurer un dialogue naturel entre le conducteur et la voiture qui garantit la confiance, le contrôle et le confort.

02. INGÉNIERIE LÉGÈRE

La carrosserie est renforcée par des adhésifs structuraux et des soudures à pas court, ainsi que par la mise en place stratégique de renforts. Parallèlement, le poids du véhicule a été réduit grâce à la mise en œuvre de matériaux légers, notamment un capot en aluminium et des passages de roue, des bas de caisse et des sections inférieures de porte en résine moulée. Des matériaux solides, mais légers, emboutis à chaud, sont utilisés pour les montants centraux et les renforts des boucliers.

03. CONDUITE URBAINE DYNAMIQUE

Nos ingénieurs ont créé un SUV compact qui est agile en ville, avec une réponse instantanée de l'accélérateur et une prise en main rapide. Une voiture dotée d'une excellente tenue de route et d'une grande stabilité dans les virages, facile à conduire, souple et sûre, même dans une circulation urbaine dense. En abaissant la hauteur de hanche des passagers à 285 mm, le conducteur a davantage l'impression de ne faire qu'un avec sa voiture, tout en conservant une excellente visibilité de son siège, en particulier dans la circulation urbaine.

04. SUSPENSION PERFECTIONNÉE

Les systèmes de suspension avant et arrière sont conçus pour combiner grande rigidité et poids réduit, ce qui confère au LBX agilité et stabilité dans les virages, ainsi que réactivité de la direction et confort de conduite tout en douceur. Toutes les versions sont dotées d'une suspension de type MacPherson à l'avant ; à l'arrière, les modèles à traction sont dotés d'une barre de torsion, tandis que le LBX à transmission intégrale est doté de suspensions à double triangulation.

05. EXCELLENTE AÉRODYNAMIQUE

Le LBX bénéficie d'une excellente aérodynamique, grâce à un soubassement presque plat et à des essais approfondis en soufflerie. Pour affiner encore le flux d'air, les designers et ingénieurs de Lexus ont travaillé sur la forme du spoiler avant inférieur, le flux d'air dans les passages de roue, la forme des flancs de la voiture et le pare-chocs arrière inférieur. Il en résulte une stabilité encore améliorée du véhicule, pour peu de bruit et de traînée.

06. SÉLECTEUR DE MODE DE CONDUITE

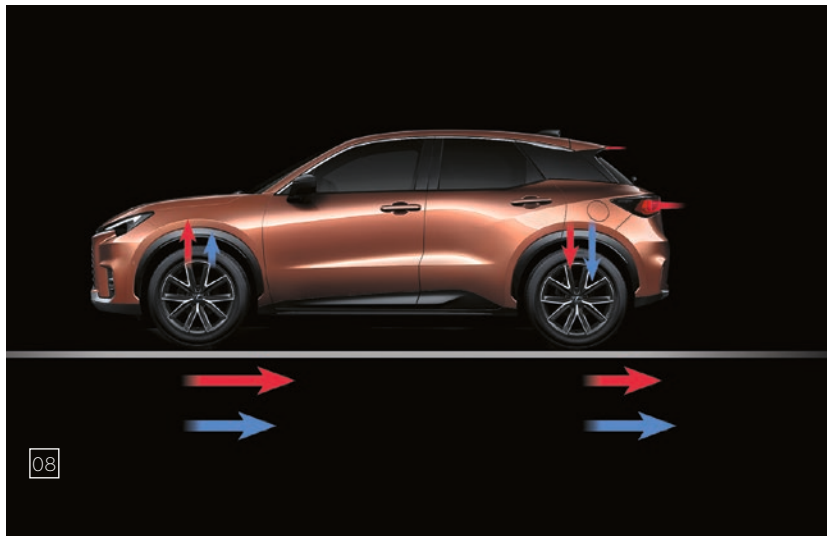


Contrôlé via l'écran tactile de 9,8", la sélection du mode de conduite vous permet d'optimiser l'efficacité de votre voiture.

07. ASSISTANCE AU DÉMARRAGE EN CÔTE

L'assistance de démarrage en côte maintient la pression des freins, afin d'empêcher le LBX de reculer lors d'un démarrage en côte. Elle minimise également le patinage sur les côtes glissantes.

08. CONTRÔLE DE LA POSITION DU VÉHICULE EN CAS DE FREINAGE

Le système de freinage à commande électronique du LBX comprend le contrôle de la position du véhicule en cas de freinage. Ce système équilibre automatiquement la répartition de la force de freinage entre l'avant et l'arrière afin de supprimer le tangage et de maintenir des performances linéaires et rassurantes. Il contribue également à réduire le roulis du véhicule dans les virages, à maintenir le confort et la stabilité de la voiture et à filtrer les vibrations.



PROTECTION

1.1 BAC DE COFFRE

Parfaitement adapté aux dimensions de votre LBX, le bac de coffre a le double bénéfice de protéger l'intérieur de votre coffre contre la saleté mais aussi de contenir les objets grâce à sa surface antidérapante.

1.2 PROTECTION DES SIEGES ARRIÈRE

En supplément du bac de coffre, cette solide protection de siège arrière vous permet de protéger l'intégralité du coffre.

1.3 PROTECTION DE COFFRE SOUPLE AMOVIBLE

Conçue avec un matériau hydrofuge de haute qualité qui se nettoie en un instant avec un simple coup de chiffon humide, cette protection se déplie pour protéger le pare-chocs arrière, tandis que les fermetures permettent un chargement facile des objets.

1.4 FILMS DE PROTECTION

Conçus pour préserver l'éclat de votre carrosserie, nos films offrent une barrière supplémentaire contre les dommages et les dangers de la route. Grâce à une technologie de pointe, ils protègent efficacement les zones les plus vulnérables de votre véhicule, tout en maintenant son apparence impeccable.

DESIGN

2.1 ORNEMENTS LATÉRAUX

Les ornements latéraux s'intègrent harmonieusement dans le design d'origine de votre LBX, ajoutant une touche supplémentaire d'élégance.

TRANSPORT

3.1 ATTELAGE DÉTACHABLE VERTICAL

Fourni avec un câblage électrique 13 broches, la boule de remorquage est dotée d'une surface anticorrosion résistante. Elle se fixe et se retire avec une grande facilité.

3.2 BARRES DE TOIT

Avec ces barres de toit d'origine Lexus, vous pourrez partir sereins en fixant en toute sécurité porte-vélos, porte-skis, coffre de toit.

3.3 COFFRES DE TOIT LEXUS

Les coffres de toit sont disponibles en 4 volumes (M : 415 L / L : 479 L / XL : 510 L / Ski : 512 L). Parfaitement adaptés à vos voyages, ils sont aérodynamiques, étanches et résistants aux UV. Ils bénéficient d'une ouverture bilatérale ainsi que d'une serrure renforcée Slidelock.

3.4 PORTE-SKIS

Deux capacités sont disponibles. Vous pouvez transporter 4 paires de skis ou 2 snowboards ou 6 paires de skis ou 4 snowboards. La seconde capacité est dotée d'un bras de fixation allongé et coulissant

3.5 PORTE-VÉLO

Structure légère en aluminium dotée d'un système antivol. Le bras de fixation est réglable en fonction de la hauteur du cadre de votre vélo.

1.1



1.2



1.3



1.4



2.1



3.1



3.2



3.3



3.4



3.5



ÉQUIPEMENTS VERSIONS						
EXTÉRIEUR	LBX	BUSINESS	ELEGANT	EMOTION	RELAX	COOL
Antenne type aileron de requin	■	■	■	■	■	■
Calandre trapézoïdale avec garniture argentée	■	■	■	■	■	■
Capteur d'obscurité	■	■	■	■	■	■
Clignotants avant LED	■	■	■	■	■	■
Coques de rétroviseurs extérieurs noirs	■	■	■	■	■	■
Essuie-glaces à détecteur de pluie	–	■	■	■	■	■
Feux antibrouillard arrière LED	■	■	■	■	■	■
Feux avant adaptatifs (AHS) avec réglage automatique de la hauteur du faisceau, éclairage d'intersection et feux antibrouillard avant à LED	–	–	–	–	■	■
Feux avant LED simple lentille avec réglage manuel de la hauteur du faisceau et feux automatiques (AHB)	■	■	■	■	–	–
Feux de jour (DRL) à LED	■	■	■	■	■	■
Moulures de portières noires	■	■	■	■	■	■
Moulures des cadres de vitres latérales en acier inoxydable argenté	■	■	■	■	■	■
Pare-brise acoustique	■	■	■	■	■	■
Pare-chocs arrière avec échappement dissimulé	■	■	■	■	■	■
Pare-chocs avant et arrière avec garniture argentée	–	–	■	■	■	■
Peinture bi-ton avec rétroviseurs extérieurs et toit peints en noir	–	–	–	■	–	■
Peinture métallisée	○	○	○	○	○	○
Rétroviseurs extérieurs avec fonction recul et fonction électrochromatique (côté conducteur)	–	□	■	■	■	■
Rétroviseurs extérieurs électriques rabattables automatiquement	■	■	■	■	■	■
Rétroviseurs extérieurs réglables électriquement et chauffants	■	■	■	■	■	■
Vitrage anti-UV et isolant	■	■	■	■	■	■
Vitres latérales arrière et lunette arrière surteintées	–	–	–	■	–	■
Vitres latérales avant acoustiques	–	–	–	–	■	■
JANTES						
Jantes en alliage 17" gris foncé avec pneumatiques 225/60 R17	■	■	–	–	–	–
Jantes en alliage 18" gris foncé avec finition brillante avec pneumatiques 225/55 R18	–	–	■	–	■	–
Jantes en alliage 18" gris foncé avec finition usinée avec pneumatiques 225/55 R18	–	–	–	■	–	■

■ Disponible de série.
○ Disponible en option.
□ Disponible dans le cadre d'un pack.
– Non disponible.

ÉQUIPEMENTS VERSIONS						
SECURITE ACTIVE ET DYNAMIQUE DE CONDUITE	LBX	BUSINESS	ELEGANT	EMOTION	RELAX	COOL
Lexus Safety System + 3 : <ul style="list-style-type: none">- Assistance à la conduite proactive (PDA)- Lecture automatique des panneaux de circulation (RSA)- Régulateur de vitesse dynamique (DRCC) avec réduction de la vitesse en courbe- Système de maintien dans la file de circulation (LTA)- Système de sécurité pré-collision (PCS) avec détection diurne et nocturne des piétons et cyclistes, des motos (de jour uniquement), détection des intersections (ITA), correction active de trajectoire (ESA) et système de freinage d'urgence (EDSS)						
Assistance au démarrage en côte (HAC)	■	■	■	■	■	■
Assistance au dépassement avec changement de voie automatique (LCA)	–	–	–	–	□	□
Avertisseur de circulation avant (FCTA)	–	–	–	–	□	□
Avertisseur sonore piéton (AVAS)	■	■	■	■	■	■
Caméra de recul	■	■	■	■	■	■
Capteurs de stationnement avant et arrière intelligents (ICS)	–	□	■	■	■	■
Contrôle de stabilité anti-roulis pour remorque	■	■	■	■	■	■
Feux de détresse automatiques (FHL)	–	□	■	■	■	■
Feux de stop actifs	■	■	■	■	■	■
Lave caméra	–	□	■	■	■	■
Mode EV (100 % électrique)	■	■	■	■	■	■
Moniteur d'angle mort (BSM) avec avertisseur de circulation arrière intelligent (RCTAB)	–	□	■	■	■	■
Moniteur de surveillance du conducteur (Driver Monitor)	■	■	■	■	■	■
Safe Exit Assist (SEA) - Assistant de sortie du véhicule	–	□	■	■	■	■
Sélecteur de mode de conduite Eco/Normal	■	■	■	■	■	■
Système de contrôle de la pression des pneus (TPWS) avec localisation automatique	■	■	■	■	■	■
Système de stationnement automatique à mémoire	–	–	–	–	□	□
Système de vision panoramique 360° (PVM)	–	–	–	–	□	□
Systèmes de freinage, de stabilité, de direction et d'antipatinage : <ul style="list-style-type: none">- ABS / BAS / EBD / ECB-R / EPB / EPS / TRC / VSC	■	■	■	■	■	■

SÉCURITÉ PASSIVE

Airbags, conducteur et passager avant	■	■	■	■	■	■
Airbag central avant	■	■	■	■	■	■
Airbag pour les genoux (conducteur)	■	■	■	■	■	■
Airbags rideaux	■	■	■	■	■	■
Airbags latéraux, conducteur et passager avant	■	■	■	■	■	■
Bouton de désactivation de l'airbag, passager avant	■	■	■	■	■	■
Rappel visuel et sonore pour ceintures de sécurité, sièges avant et arrière	■	■	■	■	■	■
Prétensionneurs de ceintures de sécurité, sièges avant et arrière gauche et droit	■	■	■	■	■	■
Fixation i-Size, sièges arrière gauche et droit	■	■	■	■	■	■
Fixation ISOFIX, sièges arrière gauche et droit	■	■	■	■	■	■

PROTECTION DU VÉHICULE

Système antivol avec antiredémarrage / alarme sonore / capteur d'intrusion / capteur d'inclinaison	■	■	■	■	■	■
Verrouillage automatique des portières	■	■	■	■	■	■
Verrouillage des portières à distance	■	■	■	■	■	■

■ Disponible de série.
○ Disponible en option.
□ Disponible dans le cadre d'un pack.
– Non disponible.

ÉQUIPEMENTS VERSIONS						
SYSTÈME AUDIO, COMMUNICATION ET INFORMATION	LBX	BUSINESS	ELEGANT	EMOTION	RELAX	COOL
Combiné d'instrumentation couleur 7", affichage haute définition	■	■	■	–	–	–
Cockpit digital 12,3" personnalisable	–	–	□	■	■	■
Système multimédia Lexus Link Connect : - Ecran tactile 9,8" - Intégration smartphone (Apple CarPlay® et Android Auto® sans fil) - Services connectés Lexus Link+ - Système de navigation basé sur le Cloud (pendant 4 ans)	■	■	■	■	■	■
4x Ports USB (2x avant et 2x arrière)	–	■	□	■	■	■
Affichage tête haute (HUD) avec commandes tactiles personnalisables au volant	–	–	–	–	□	□
Chargeur pour smartphone à induction	–	■	□	■	■	■
Commandes montées sur le volant, système audio/affichage/téléphone/reconnaissance vocale/DRCC/LTA	■	■	■	■	■	■
Port USB (Type C), console centrale avant	■	■	■	–	–	–
Prise de courant 12V à l'avant	■	■	■	■	■	■
Prise de courant 12V dans le coffre	■	■	■	■	■	■
Radio numérique terrestre (DAB)	■	■	■	■	■	■
Système audio Mark Levinson® Premium Surround à 13 haut-parleurs	–	–	–	–	□	□
Système audio Premium à 6 haut-parleurs	■	■	■	■	■	■
Système d'appel d'urgence (eCall)	■	■	■	■	■	■
SIÈGES						
Appuie-tête arrière à 2 réglages manuels	■	■	■	■	■	■
Appuie-tête avant à 2 réglages manuels	■	■	■	■	■	■
Broderie en forme de Y, satinée, avec double couture sur les rembourrages	–	–	■	–	–	–
Broderie hachurée cuivre sur le dossier, l'assise et les rembourrages	–	–	–	–	–	■
Dossiers des sièges arrière rabattables (60/40)	■	■	■	■	■	■
Mémorisation de la position de conduite (siège, rétroviseurs extérieurs) - 3 profils d'utilisateur	–	–	–	–	■	■
Sellerie garnie de cuir semi-aniline	–	–	–	–	■	–
Sellerie garnie de Tahara*	–	–	■	■	–	–
Sellerie garnie de tissu	■	■	–	–	–	–
Sellerie garnie d'Ultrasuede® et cuir	–	–	–	–	–	■
Siège conducteur à 6 réglages manuels	■	■	■	■	–	–
Siège conducteur à 8 réglages électriques	–	–	–	–	■	■
Siège passager avant à 4 réglages manuels	■	■	–	–	–	–
Siège passager avant à 6 réglages manuels	–	–	■	■	■	■
Sièges avant chauffants	–	■	■	■	■	■
Support lombaire à 2 réglages, siège conducteur	–	■	■	■	■	■
Surpiqûres Tatami double ligne cuivre, avec double couture sur les rembourrages	–	–	–	–	–	■
Surpiqûres Tatami double ligne rouge, avec double couture sur les rembourrages	–	–	–	■	–	–
Surpiqûres Tatami simple ligne, avec double couture sur les rembourrages	–	–	–	–	■	–

■ Disponible de série.
○ Disponible en option.
□ Disponible dans le cadre d'un pack.
– Non disponible.

ÉQUIPEMENTS VERSIONS						
CONFORT INTÉRIEUR ET PRATICITÉ	LBX	BUSINESS	ELEGANT	EMOTION	RELAX	COOL
Accès et sortie facilités (siège conducteur avec fonction recul/retour)	–	–	–	–	■	■
Accoudoir central avant avec espace de rangement	■	■	■	■	■	■
Clé numérique (via Lexus Link+)**	–	–	–	–	■	■
Clé électronique (Smart Key)	■	■	■	■	■	■
Climatisation automatique bi-zone avec contrôle à distance, recirculation automatique et purificateur d'air	■	■	■	■	■	■
Climatisation électronique avec technologie nanoe™ X	–	–	□	■	■	■
Contrôle actif du son (ANC)	■	■	■	■	■	■
Couvre-coffre, rabattable manuellement	■	■	■	■	■	■
Éclairage d'ambiance multicolore (64 couleurs)	–	–	–	–	■	■
Éclairage d'ambiance monocolore	–	–	■	■	–	–
Hayon à ouverture et fermeture électrique et fonction de mémorisation de la hauteur	–	–	□	■	■	■
Kit de réparation des pneus	■	■	■	■	■	■
Palettes de changement de vitesse au volant	–	–	–	–	■	■
Pare-brise dégivrant	–	–	–	–	■	■
Plaques de seuils de portes avant en résine avec insert métallique, avec inscription LEXUS	–	–	■	■	■	■
Plaques de seuils de portes avant en résine, avec inscription LEXUS	■	■	–	–	–	–
Pommeau de levier de vitesses garni de cuir	–	–	–	–	■	■
Pommeau de levier de vitesses garni de Tahara*	■	■	■	■	–	–
Porte-gobelets à l'avant	■	■	■	■	■	■
Rétroviseur intérieur électrochromatique	–	□	■	■	■	■
Système d'ouverture sans clé (Smart Entry)	–	□	□	■	■	■
Système de verrouillage électronique des portières e-Latch	■	■	■	■	■	■
Tableau de bord garni de Tahara*	–	–	■	■	■	–
Tableau de bord garni de tissu	■	■	–	–	–	–
Tableau de bord garni d'Ultrasuede	–	–	–	–	–	■
Vitres électriques avec commande à impulsion	■	■	■	■	■	■
Volant à 3 branches, revêtement en cuir	–	–	–	–	■	■
Volant à 3 branches, revêtement Tahara*	■	■	■	■	–	–
Volant chauffant	–	–	–	–	■	■

■ Disponible de série.
○ Disponible en option.
□ Disponible dans le cadre d'un pack.
– Non disponible.

* Le Tahara est une matière synthétique.
** Clé numérique disponible courant 2024. Nécessite réengagement après 4 ans. Offre sans engagement.

PACKS LBX						
PACKS	LBX	BUSINESS	ELEGANT	EMOTION	RELAX	COOL
Pack Business Plus						
- Capteurs de stationnement avant et arrière intelligents (ICS) - Feux de détresse automatiques (FHL) - Lave caméra - Moniteur d'angle mort (BSM) avec Safe Exit Assist (SEA) et avertisseur de circulation arrière (RCTAB) - Rétroviseur intérieur électrochromatique - Rétroviseurs extérieurs avec fonction recul et fonction électrochromatique (côté conducteur) - Système d'ouverture sans clé (Smart Entry)	-	■	-	-	-	-
Pack Tech						
- 4x Ports USB (2x avant et 2x arrière) - Chargeur pour smartphone à induction - Climatisation électronique avec technologie nanoe™ X - Cockpit digital 12,3" personnalisable - Hayon à ouverture et fermeture électrique avec fonction de mémorisation de la hauteur - Système d'ouverture sans clé (Smart Entry)	-	-	■	■	■	■
Pack Advanced						
- Affichage tête haute (HUD) avec commandes tactiles personnalisables au volant - Assistance au dépassement avec changement de voie automatique (LCA) - Avertisseur de circulation avant (FCTA) - Système audio Mark Levinson® Premium Surround à 13 haut-parleurs - Système de stationnement automatique à mémoire - Système de vision panoramique 360° (PVM)	-	-	-	-	■	■
OPTION						
Peinture métallisée	○	○	○	○	○	○

■ Disponible de série.
○ Disponible en option.
■ Disponible dans le cadre d'un pack.
- Non disponible.



CARACTÉRISTIQUES TECHNIQUES	
PUISSANCE COMBINÉE¹	
Puissance combinée (ch DIN)	136
Puissance combinée (kW)	100
MOTEUR THERMIQUE	
Cylindrée (cm³)	1490
Cylindres/soupapes	L3 / 12
Puissance max. (ch DIN à tr/min)	91 à 5500
Puissance max. (kW à tr/min)	67 à 5500
Couple max. (Nm à tr/min)	120 à 3600 - 4800
MOTEURS ÉLECTRIQUES	
Type	CA synchrone, aimant permanent / – (CA synchrone, aimant permanent / asynchrone, induction)
Puissance maximale (CV DIN) avant / arrière	94 / – (94 / 6,4)
Puissance maximale (kW) avant / arrière	69 / – (69 / 4,7)
Couple maximal (Nm) avant / arrière	185 / – (185 / 52)
TRANSMISSION	
Type	Transmission à rapport variable en continu
Roues motrices	Roues avant motrices (E-FOUR)
PERFORMANCES	
Vitesse maximale (km/h)	170
Accélération 0-100 Km/h (s)	9,2 (9,6)
CONSUMMATION DE CARBURANT² (l / 100 Km)	
Cycle mixte (WLTP)	4,5 - 4,6 (4,8)
ÉMISSIONS DE CO₂² (g/km)	
Cycle mixte (WLTP)	102 - 104 (109 - 110)
NORME D'ÉMISSION²	
Classe Euro	EURO 6e BIS
POIDS (kg)	
Poids total en charge	1755 (1820)
Poids en ordre de marche	1355 (1440)
Poids à vide (min. - max.)	1280 - 1350 (1365 - 1415)
CAPACITÉS	
Volume du coffre - avec sièges arrière relevés (l)	332 / 330 (255 / 253)
Volume du coffre - avec sièges arrière relevés et double plancher ouvert³ (l)	402 / 400 (315 / 317)
Volume du coffre - avec sièges arrière rabattus³ (l)	992/994
Capacité du réservoir de carburant (l)	36
Capacité de traction max. remorque non freinée⁴ (kg)	650
Capacité de traction max. remorque freinée⁴ (kg)	750

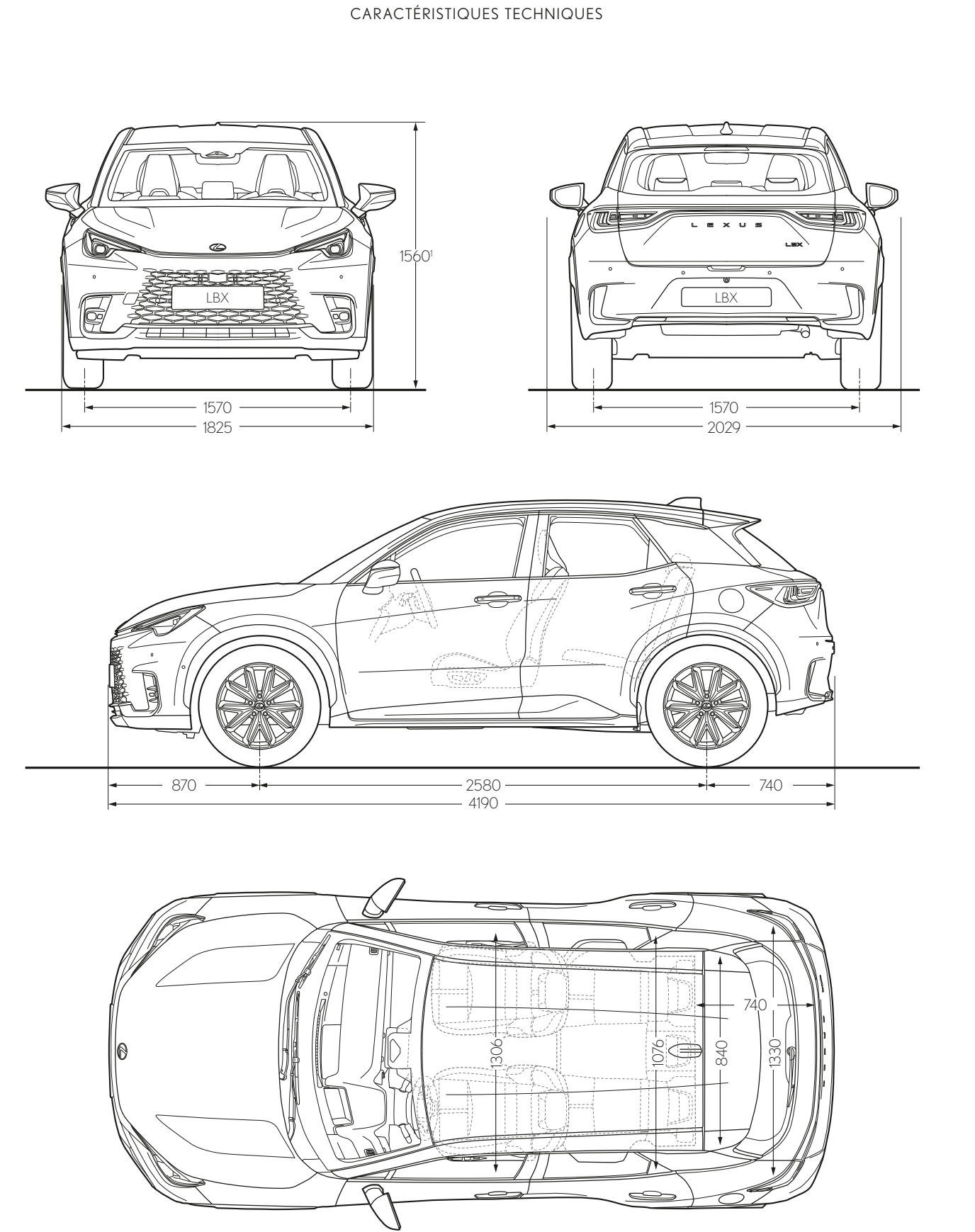
¹ Moteur thermique et moteur(s) électrique(s) combinés.

² Les données relatives à la consommation et aux émissions de CO₂ ont été mesurées dans un environnement contrôlé sur un modèle de production représentatif, conformément aux exigences de la nouvelle procédure d'essai harmonisée au niveau mondial pour les véhicules légers (WLTP) du Règlement européen UE 2017/1151 et de ses amendements. Pour chaque configuration de véhicule, la consommation de carburant finale et les émissions de CO₂ peuvent être calculées sur la base de l'équipement commandé en option. Il se peut que les données réelles de consommation et d'émissions de CO₂ de votre véhicule diffèrent des données mesurées ou calculées. En effet, le style de conduite et d'autres paramètres (tels que l'état de la route, les conditions de circulation, l'état du véhicule, la pression des pneus, la charge du véhicule, le nombre de passagers, etc.) ont un impact sur le résultat. Pour de plus amples informations concernant la nouvelle méthode de test WLTP, veuillez vous rendre sur : www.lexus.eu/wltp#nedc

³ Le volume du coffre est calculé selon la méthode VDA. Tous les chiffres comprennent l'espace de rangement maximal sous le coffre. La capacité du compartiment à bagages diffère selon les spécifications. Le premier chiffre indiqué concerne les modèles équipés d'un système audio à 6 haut-parleurs, le second les modèles équipés d'un système audio Mark Levinson® à 13 haut-parleurs. Les chiffres du modèle à transmission intégrale s'appliquent à tous les modèles sur les marchés où des roues de secours sont prévues.

⁴ La capacité de remorquage ne comprend pas la barre de remorquage ou d'autres équipements de remorquage de série.

Les spécifications présentées dans cette brochure sont basées sur les dernières informations disponibles au moment de l'impression. Vous trouverez les autres caractéristiques techniques (y compris les éventuelles mises à jour) sur le site Internet www.lexus.fr.



¹ Le chiffre donné correspond aux modèles équipés de jantes en alliage 18". Avec des jantes en alliage 17", la valeur est de 1 550.

Remarque : les dimensions illustrées ci-dessus sont exprimées en millimètres.

L'EXPÉRIENCE LEXUS

CHEZ LEXUS, NOUS TRAITONS
CHAQUE CLIENT TEL UN INVITÉ
DANS NOTRE PROPRE MAISON.

Depuis nos débuts, chez Lexus, nous avons toujours mis un point d'honneur à offrir « le petit plus » à nos clients. Comme le montrent les nombreuses récompenses reçues au cours des 30 dernières années, nous considérons que s'occuper de votre voiture, c'est comme s'occuper de vous. Quels autres facteurs entrent en ligne de compte pour atteindre ce niveau de service à la clientèle irréprochable ? La réponse ? Notre héritage japonais, reflété dans un seul mot : « Omotenashi »

« Omotenashi » pourrait se traduire par « hospitalité et politesse dans le service ». Néanmoins, « Omotenashi » va au-delà d'un service irréprochable ; il s'agit d'un concept japonais antique décrivant la capacité à anticiper les besoins d'un hôte avant même qu'ils ne surviennent.

« Omotenashi » régit le mode de vie et la façon de penser de chaque employé de Lexus. À noter que cette philosophie est aussi et surtout à la base du design et de l'ingénierie de nos voitures, à l'image de notre Lexus LS, véritable incarnation de l'« Omotenashi ».

L'EXPÉRIENCE LEXUS TRANQUILLITÉ D'ESPRIT AVEC LEXUS RELAX

Lexus Relax vous offre une tranquillité d'esprit année après année, à l'issue de la garantie constructeur et jusqu'aux 10 ans ou 185 000 km de votre véhicule Lexus : bénéficiez de la garantie Lexus Relax d'un an ou 15 000 km pour chaque entretien constructeur réalisé dans le Réseau Lexus.

LA SOLUTION DE MOBILITÉ POUR TOUS

Quelle que soit votre façon d'envisager votre mobilité, ajustez votre financement à vos besoins personnels ou professionnels.

ENVIE DE LIBERTÉ

Optez pour un financement qui s'adapte à votre vie avec Lexus Easy Flex !

Lexus n'est pas seulement unique par ses voitures. La philosophie qui imprègne tout ce que nous faisons l'est tout autant. Elle trouve son prolongement dans une expérience qui fait de vous un propriétaire d'exception. Après tout, vous êtes notre invité d'honneur.





PLUS D'INFORMATIONS EN LIGNE

Pour en savoir plus sur le LBX et réserver votre voiture en ligne. Prenez votre temps et identifiez la version la mieux adaptée à votre mode de vie, apprenez-en davantage sur nos offres financières et nos services, et inscrivez-vous à notre newsletter. Et si vous voulez connaître la sensation que procure la conduite d'un LBX, vous pouvez également réserver en ligne un essai routier auprès de votre concessionnaire Lexus local.

<http://www.lexus.fr/lbx>



CATALOGUE



© 2025 Au meilleur de nos connaissances, toutes les informations contenues dans cette brochure sont exactes au moment de la publication. Lexus Europe* se réserve le droit de modifier les caractéristiques et équipements de ses véhicules sans avis préalable. Ces spécifications et équipements peuvent également varier en conformité avec les conditions et exigences locales. Veuillez consulter votre Concessionnaire agréé Lexus pour obtenir de plus amples détails sur les modifications possibles applicables à votre pays ou région.

Remarque : les véhicules représentés et les caractéristiques mentionnées dans la présente brochure peuvent varier par rapport aux modèles et équipements disponibles dans votre région. Les teintes réelles de la carrosserie du véhicule peuvent différer légèrement de leurs rendus photographiques imprimés.

Pour de plus amples informations, visitez notre site Web : www.lexus.fr

Pour Lexus, la protection de l'environnement est une priorité. Nous prenons de nombreuses mesures visant à garantir un impact minimal sur l'environnement durant le cycle de vie complet de nos véhicules, de la conception, la production, la distribution, la vente et l'entretien jusqu'à la fin de leur vie. Votre concessionnaire se fera un plaisir de vous fournir de plus amples informations sur les exigences à respecter lorsque votre voiture arrivera en fin de vie.

*Lexus Europe est une division de Toyota Motor Europe NV/SA.



Pour les trajets courts, privilégiez la marche ou le vélo
#SeDéplacerMoinsPolluer

Pensez à covoiturer
#SeDéplacerMoinsPolluer

Au quotidien, prenez les transports en commun
#SeDéplacerMoinsPolluer